

ISTRUZIONI DI BASE PER ACCEDERE AL REGISTRO ELETTRONICO *

1) aprite il sito:

<https://iccastiglione2.izscuola.it>

2) effettuate la *login*: inserite **username e password** e cliccate su “**accedi**”



AREA RISERVATA
Lezioni, Voti, Assenze...







3) cliccate su “**lezioni, voti...**”

4) selezionate la **disciplina** di cui volete vedere il registro:

DISCIPLINE

INGLESE
MUSICA
ITALIANO
STORIA
GEOGRAFIA
MATEMATICA
SCIENZE
FRANCESE
TECNOLOGIA
ARTE E IMMAGINE
RELIGIONE
SCIENZE MOTORIE

5) navigate nel registro; in ogni disciplina potete visitare:

- programmazione annuale →  e/o per obiettivi → 
- argomenti delle lezioni e compiti assegnati → 
- voti e assenze → 
- osservazioni e/o note → 
- eventuali testi di verifiche → 
- eventuali verifiche con valutazioni in percentuale → %

* altre **funzioni avanzate** saranno attivate, contestualmente alle relative istruzioni, nel secondo quadrimestre.